

Guide d'utilisateurs de la base de données Ski Alpin

1- Athlètes

Ajouter
Mise à jour

2- Bénévoles

Ajouter
Mise à jour

3- Entraîneurs

Ajouter
Mise à jour

4 -Officiels

Ajouter
Mise à jour

5- Administrateurs

Ajouter
Mise à jour

6- Rapports / Listes

Athlètes
Bénévoles
Entraîneurs
Officiels
Administrateurs
Cartes

7- Sécurité

1 / Athlètes

1 – 1/ Ajouter un athlète

- Cliquez sur *Athlètes* dans le menu de gauche; la fenêtre suivante s'affichera.

Gestion des athlètes

A search form titled "Gestion des athlètes" with the following fields:

- Nom :
- Prénom :
- Date de naissance :
- Région :
- Club :
- Statut :

At the bottom is a button labeled "Rechercher".

Nouveau membre

- Cliquez sur *Nouveau membre*; la fenêtre suivante s'affichera.

Nouveau athlète

A registration form titled "Nouveau athlète" with the following fields:

- Nom :
- Prénom :
- Adresse :
- Province :
- Sexe :
- Courriel :
- Date de naissance :
- Ville :
- Code postal :
- Téléphone de résidence :
- Téléphone de travail :
- Cellulaire :
- Téléphone d'urgence :
- Téléphone chalet :
- Région :
- Club :
- Note :

At the bottom is a button labeled "Suivant".

- Cliquez sur *Suivant*; la fenêtre suivante s'affichera.

Nouveau athlète

• Statut :

• Nom de père : • Nom de mère :

• Prénom de père : • Prénom de mère :

• En cas d'urgence :

• Tel contacte :

• carte : • Numéro de la carte :


• Référence :

Pour terminer la saisie des données d'un nouvel athlète, cliquez sur *Suivant*.

1 – 2/ Mise à jour d'un athlète

- Cliquez sur *Athlètes* dans le menu de gauche; la fenêtre suivante s'affichera.

Gestion des athlètes



• Nom :

• Prénom :

• Date de naissance :

• Région :

• Club :

• Statut :

Nouveau membre

La recherche peut se faire par : Nom, Prénom, Date de naissance, Région, Club, Statut.

- Cliquez sur *Rechercher*; les résultats de la recherche s'afficheront.

Résultats de la recherche

1 à 20 de 1058 enregistrements

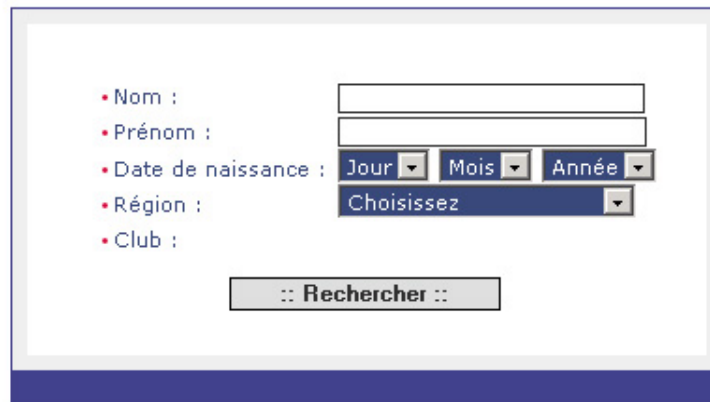
Nom	Prénom	DDN
Alphonse	Robert	9/20/1900
Anton	Lieon-Edouard	2/28/1901
Alfred	Anthony	
Alphonse Chabatte	Cirafotte	5/4/1900
Alfred	Byron	4/6/1903
Alfred	Charles	9/5/1901
Anderson	Paul	11/10/1903

- Cliquez sur le nom de l'athlète pour afficher le formulaire de mise à jour comprenant toutes les données nécessaires.

2 / Bénévoles

2 – 1/ Ajouter un bénévole

- Cliquez sur *Bénévoles* dans le menu de gauche; la fenêtre suivante s'affichera.



The screenshot shows a search form with the following fields:

- Nom :
- Prénom :
- Date de naissance : Jour Mois Année
- Région :
- Club :

Below the fields is a button labeled "Rechercher".

Nouveau membre

- Cliquez sur *Nouveau membre*; la fenêtre suivante s'affichera.

• Nom :

• Prénom :

• Adresse :

• Province :

• Sexe :

• Courriel :

• Date de naissance : Jour Mois Année

• Ville :

• Code postal :

• Téléphone de résidence :

• Téléphone de travail :

• Cellulaire :

• Téléphone d'urgence :

• Téléphone chalet :

• Région :

• Club :

• Note :

- Cliquez sur *Suivant*; la fenêtre suivante s'affichera.

Nouveau bénévole

• Champ d'intérêt :

Pour terminer la saisie des données d'un nouveau Bénévole, cliquez sur *Suivant*.

2 – 2/ Mise à jour d'un bénévole

- Cliquez sur *Bénévoles* dans le menu de gauche; la fenêtre suivante s'affichera.

• Nom :
 • Prénom :
 • Date de naissance : Jour Mois Année
 • Région :
 • Club :

Nouveau membre

La recherche peut se faire par : Nom, Prénom, Date de naissance, Région, Club.

- Cliquez sur *Rechercher*; les résultats de la recherche s'afficheront.

Résultats de la recherche

1 à 20 de 1058 enregistrements



Nom	Prénom	DDN
Abelton	Robert	5/25/1980
Anton	Lien-Steve	5/26/1991
ARBERG	Anthony	
Alexandre Duhette	Christophe	5/4/1990
Alford	Byron	4/6/1993
Alford	Clayton	9/5/1991
Anderson	Paul	11/20/1991

- Cliquez sur le nom du bénévole pour afficher le formulaire de mise à jour comprenant toutes les données nécessaires.

3 / Entraîneurs

3 – 1 / Ajouter un entraîneur

- Cliquez sur Entraîneurs dans le menu de gauche; la fenêtre suivante s'affichera.

• Nom :
 • Prénom :
 • Date de naissance : Jour Mois Année
 • Région :
 • Club :

Nouveau membre

- Cliquez sur *Nouveau membre*; la fenêtre suivante s'affichera.

• Nom :
 • Prénom :
 • Adresse : • Ville :
 • Province : • Code postal :
 • Sexe :
 • Courriel :
 • Date de naissance : Jour Mois Année

• Téléphone de résidence :
 • Téléphone de travail :
 • Cellulaire :
 • Téléphone d'urgence :
 • Téléphone chalet :

• Région :
 • Club :

• Note :

- Cliquez sur *Suivant*; la fenêtre suivante s'affichera.

Nouveau entraîneur

• Code d'entraîneur :

• Niveau FESC :

• Niveau PNCE :

• Niveau AMSC :

• Niveau compétition :

Pour terminer la saisie des données d'un nouveau Bénévole, cliquez sur *Suivant*.

3 – 2 / Mise à jour d'un entraîneur

- Cliquez sur *Entraîneurs* dans le menu de gauche; la fenêtre suivante s'affichera.

• Nom :

• Prénom :

• Date de naissance :

• Région :

• Club :

Nouveau membre

La recherche peut se faire par : Nom, Prénom, Date de naissance, Région, Club.

- Cliquez sur *Rechercher*; les résultats de la recherche s'afficheront.

Résultats de la recherche

1 à 20 de 1058 enregistrements

Nom	Prénom	DDN
Abelton	Robert	9/20/1980
Anton	Lionel	2/28/1981
ALBERT	Anthony	
Alanna Chabette	Christelle	5/4/1980
Alford	Byron	4/8/1983
Alford	Clayton	9/5/1981
Anderson	Paul	11/10/1983

- Cliquez sur le nom de l'entraîneur pour afficher le formulaire de mise à jour comprenant toutes les données nécessaires.

4 / Officiels

4 – 1/ Ajouter un officiel

- Cliquez sur *Officiels* dans le menu de gauche; la fenêtre suivante s'affichera.

A screenshot of a web form titled 'Officiels'. It contains the following fields:

- Nom :
- Prénom :
- Date de naissance : Jour Mois Année
- Région :
- Club :

At the bottom of the form is a button labeled " :: Rechercher :: ".

Nouveau membre

- Cliquez sur *Nouveau membre*; la fenêtre suivante s'affichera.

A screenshot of a web form titled 'Nouveau membre'. It contains the following fields:

- Nom :
- Prénom :
- Adresse :
- Province :
- Sexe :
- Courriel :
- Date de naissance : Jour Mois Année
- Ville :
- Code postal :
- Téléphone de résidence :
- Téléphone de travail :
- Cellulaire :
- Téléphone d'urgence :
- Téléphone chalet :
- Région :
- Club :
- Note :

At the bottom of the form is a button labeled " :: Suivant :: ".

- Cliquez sur *Suivant*; la fenêtre suivante s'affichera.

Nouveau Officiel

A screenshot of a web form titled 'Nouveau Officiel'. It contains the following fields:

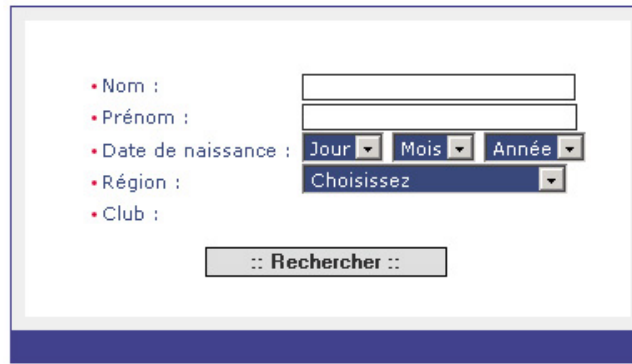
- Niveau officile:

At the bottom of the form is a button labeled " :: Suivant :: ".

Pour terminer la saisie des données d'un nouvel officiel, cliquez sur *Suivant*.

4 – 2 / Mise à jour d'un officiel

- Cliquez sur *Officiels* dans le menu de gauche; la fenêtre suivante s'affichera.



Formulaire de recherche d'un officiel. Les champs sont :

- Nom :
- Prénom :
- Date de naissance : Jour , Mois , Année
- Région :
- Club :

Un bouton **Rechercher** est situé en bas.

Nouveau membre

La recherche peut se faire par : Nom, Prénom, Date de naissance, Région, Club.

- Cliquez sur *Rechercher*; les résultats de la recherche s'afficheront.

Résultats de la recherche

1 à 20 de 1058 enregistrements

Nom	Prénom	DDN
Abelton	Robert	5/20/1988
Adrian	Lionel	3/28/1981
Alford	Byron	
Alford	Byron	4/6/1983
Alford	Byron	9/5/1981
Anderson	Flan	11/20/1987

- Cliquez sur le nom de l'officiel pour afficher le formulaire de mise à jour comprenant toutes les données nécessaires.

5 / Administrateurs

5 –1 / Ajouter un administrateur

- Cliquez sur *Administrateurs* dans le menu de gauche; la fenêtre suivante s'affichera.

• Nom :
 • Prénom :
 • Date de naissance : Jour Mois Année
 • Région :
 • Club :

Nouveau membre

➤ Cliquez sur *Nouveau membre*; la fenêtre suivante s'affichera.

• Nom :
 • Prénom :
 • Adresse : • Ville :
 • Province : • Code postal :
 • Sexe :
 • Courriel :
 • Date de naissance : Jour Mois Année

 • Téléphone de résidence :
 • Téléphone de travail :
 • Cellulaire :
 • Téléphone d'urgence :
 • Téléphone chalet :

 • Région :
 • Club :

 • Note :

➤ Cliquez sur *Suivant*; la fenêtre suivante s'affichera.

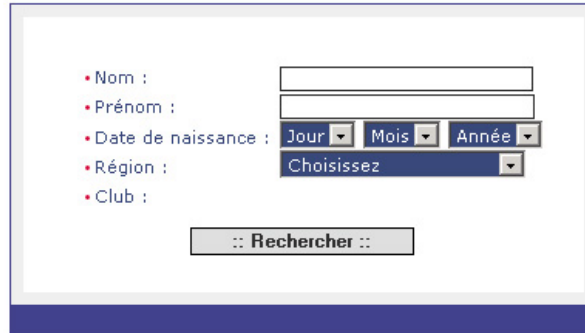
Nouveau administrateur

• Fonction :

Pour terminer la saisie des données d'un nouvel administrateur, cliquez sur *Suivant*.

5 – 2 / Mise à jour d'un administrateur

- Cliquez sur *Administrateurs* dans le menu de gauche; la fenêtre suivante s'affichera.



Formulaire de recherche d'administrateur :

- Nom :
- Prénom :
- Date de naissance : Jour Mois Année
- Région :
- Club :

:: Rechercher ::


Nouveau membre

La recherche peut se faire par : Nom, Prénom, Date de naissance, Région, Club.

- Cliquez sur *Rechercher*; les résultats de la recherche s'afficheront.

Résultats de la recherche

1 à 20 de 1058 enregistrements



Nom	Prénom	DDN
Abeillon	Robert	5/20/1988
Anton	Lionel	2/28/1991
AUBERT	Anthony	
Alain Durette	Christophe	3/11/1977
Alford	Byron	4/6/1973
Alford	Clayton	9/5/1971
Anderson	Paul	11/23/1973

- Cliquez sur le nom de l'administrateur pour afficher le formulaire de mise à jour comprenant toutes les données nécessaires.

6 - Rapports / Listes

A - Athlète

- Dans le menu gauche *Rapports / Listes*, cliquez sur *Athlètes*; la fenêtre suivante s'affichera.

Rapports / Listes des athlètes

- Région :
- Club :
- Sexe :
- Categories :
- Statut :
- Carte :
- Référence :

Ordre par nom
 Ordre par adresse

Format Web
 Format Excel (avec tous les champs)

- Vous pouvez obtenir des rapports en fonction du Sexe, de la Catégorie, du Statut, de la Carte et de la Référence.
- L'ordre de la liste de rapport peut être par nom ou par adresse.
- Le format de la liste de rapport peut être en Web ou Excel

Les rapports de Bénévoles, Officiels, Entraîneurs et Administrateurs se font de la même façon que ceux des Athlètes.

B – Carte

Carte

- Région :
- Club :

Format Web
 Format Excel

Vous pouvez obtenir le nombre de cartes pour chaque région ou club en fonction des catégories.



CDN	20-99 ans	Avant	4
CDN	20-99 ans	Après	0
CDN	17-18-19 ans	Avant	4
CDN	17-18-19 ans	Après	0
CDN	15-16 ans	Avant	54
CDN	15-16 ans	Après	0
CDN	13-14 ans	Avant	55
CDN	13-14 ans	Après	0
CDN	11-12 ans	Avant	2
CDN	11-12 ans	Après	0
FIS	15-99 ans	Avant	0
FIS	15-99 ans	Après	16
SQA	11-12 ans	Avant	75
SQA	11-12 ans	Après	0
SQA	09-10 ans	Avant	22
SQA	09-10 ans	Après	0
SQA	07-08 ans	Avant	5
SQA	07-08 ans	Après	0
SQA	00-06 ans	Avant	4
SQA	00-06 ans	Après	0

7 / Sécurité

Afin d'assurer la sécurité de cette base de données. il est fortement recommandé de Cliquez sur le bouton *Quitter*, pour quitter l'application correctement.

